
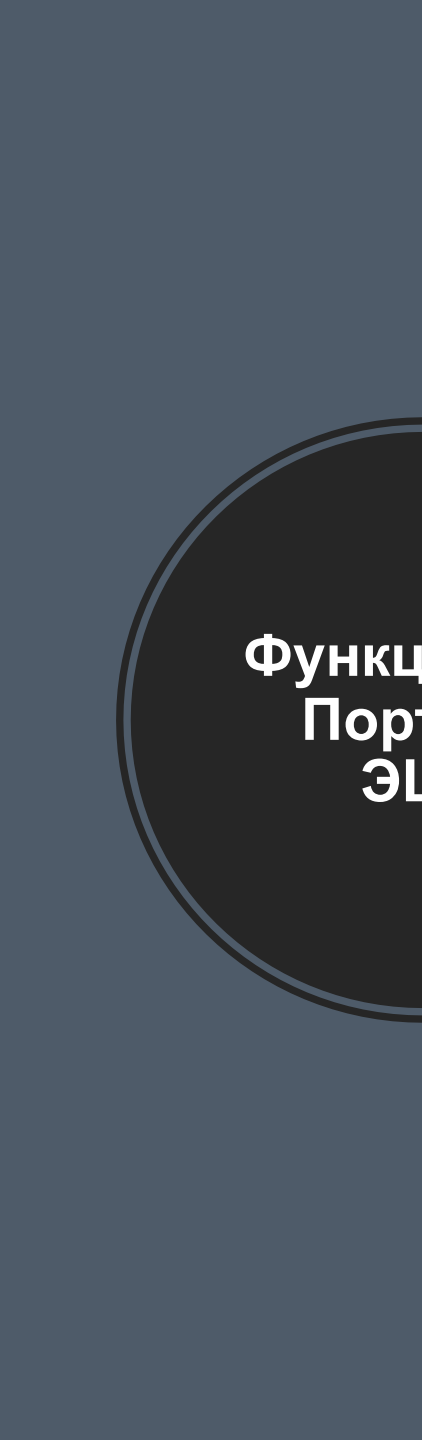




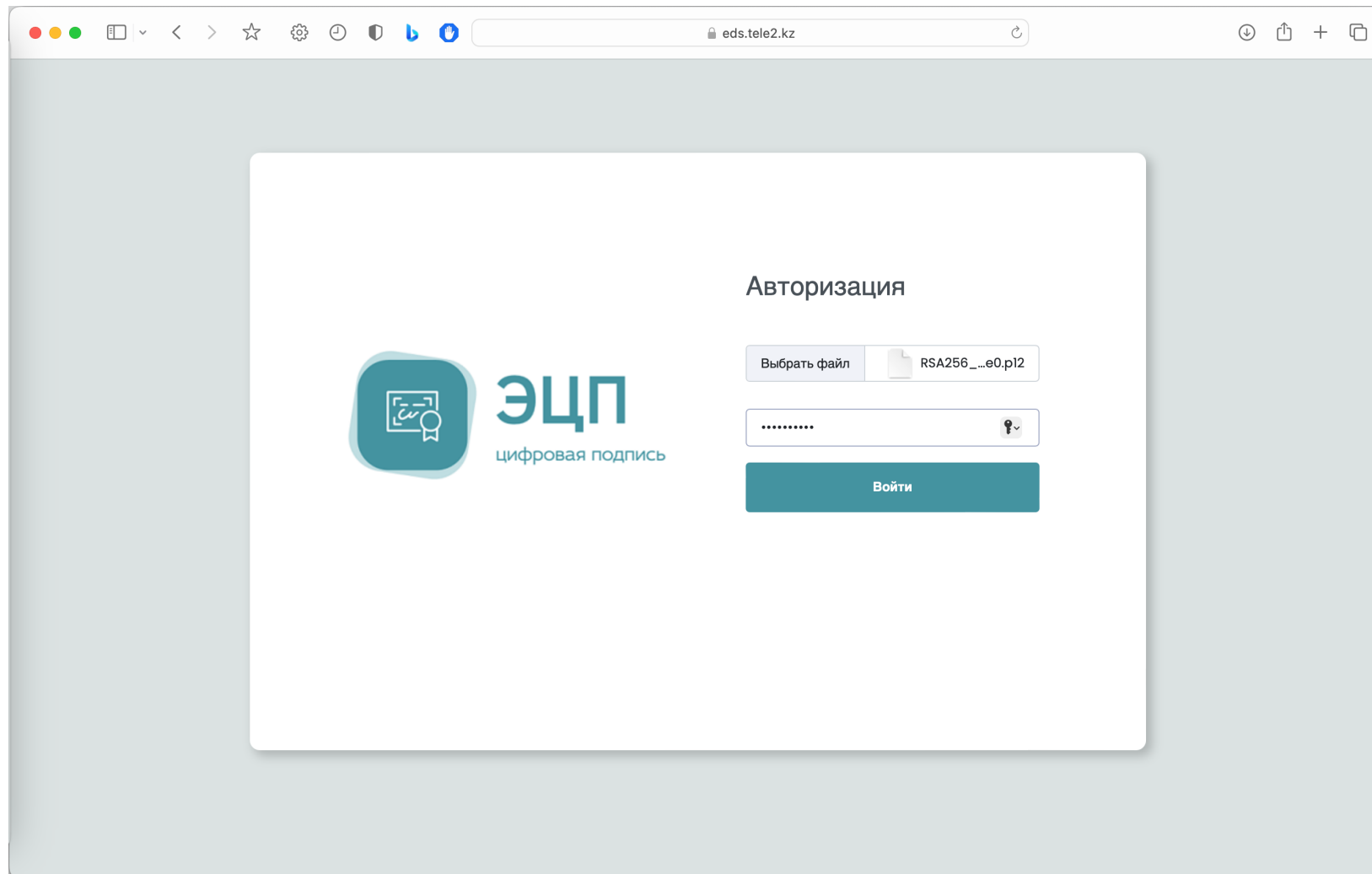
**ПОРТАЛ
ЭЦП**



Функционал Портала ЭЦП

- Список цифровых подписей по бизнес системам(которые произвели интеграцию с порталом);
- Проверка PDF файла или Текстовой информации подписи(сканирование QR из PDF файла);
- Подписание файла, с отправкой ссылки для подписания на email подписанта, контроль по ИИН(функционально);
- Формирование ссылки для внешнего подписания какого либо объекта бизнес системы. Внешнее подписание объекта.

Авторизация на портал



eds.tele2.kz

Авторизация

Выбрать файл RSA256_...e0.p12

.....

Войти

Для того что бы авторизоваться на портал, необходимо перейти по ссылке <https://eds.tele2.kz> . На странице указать файл сертификата подписи RSA или GOST. Файл AUTH указываться не нужно

Список подписей пользователя

eds.tele2.kz

ЭЦП
цифровая подпись

ХРОМЧЕНКО ВИКТОРОВИЧ
Сертификат

МЕНЮ

- Список подписей >
- Проверка подписи >
- Подпись файла >

Добрый день, ХРОМЧЕНКО СЕРГЕЙ!
Список ваших подписей здесь...

ПОДПИСИ

#ID	SYSTEM	USER	DATE	SIGN
191	EDO	ХРОМЧЕНКО СЕРГЕЙ	2023-10-06 21:41:32	MIQ9QYJKoZlHvcNAQcC ... wQ/ni7MQWVElIOFSewA=
192	EDO	ХРОМЧЕНКО СЕРГЕЙ	2023-10-13 13:56:58	MIQ9AYJKoZlHvcNAQcC ... 2i9LP0IVItFtdzQBAA==
193	CRMB2B	ХРОМЧЕНКО СЕРГЕЙ	2023-10-26 15:30:54	MIQ9AYJKoZlHvcNAQcC ... WugiX0o88gq9/8vTAA==
194	CRMB2B	ХРОМЧЕНКО СЕРГЕЙ	2023-10-26 15:51:21	MIQ9AYJKoZlHvcNAQcC ... CNKeb+BKV301OKONAA==
195	CRMB2B	ХРОМЧЕНКО СЕРГЕЙ	2023-10-26 15:53:46	MIQ9QYJKoZlHvcNAQcC ... IObvV6kAA/xmLu2XGgA=
196	CRMB2B	ХРОМЧЕНКО СЕРГЕЙ	2023-10-26 15:55:55	MIQ9QYJKoZlHvcNAQcC ... pzlUMgghJD8o+fhaNwA=
197	CRMB2B	ХРОМЧЕНКО СЕРГЕЙ	2023-10-26 15:59:25	MIQ9AYJKoZlHvcNAQcC ... ce8LQtr/h7b1HrCIAA==
198	EDO	ХРОМЧЕНКО СЕРГЕЙ	2023-10-30 15:56:37	MIIREQYJKoZlHvcNAQcC ... aXx8gYYnVNsfn/YQnvAA
199	CRMB2B	ХРОМЧЕНКО СЕРГЕЙ	2023-10-30 15:56:59	MIQ9QYJKoZlHvcNAQcC ... /OdeiRt+qGkxVB/LCQA=
200	CRMB2B	ХРОМЧЕНКО СЕРГЕЙ	2023-10-30 15:57:24	MIQ9AYJKoZlHvcNAQcC ... 2gKxoxV6zk7NcGZxA==
201	CRMB2B	ХРОМЧЕНКО СЕРГЕЙ	2023-10-30 15:57:38	MIQ9QYJKoZlHvcNAQcC ... VW0+o5EpdHWz3Ck+3QA=
202	CRMB2B	ХРОМЧЕНКО СЕРГЕЙ	2023-10-30 16:21:12	MIQ9AYJKoZlHvcNAQcC ... Mx09cUqL45Pjq01+AA==
203	CRMB2B	ХРОМЧЕНКО СЕРГЕЙ	2023-10-30 16:21:35	MIQ9AYJKoZlHvcNAQcC ... Nu5ca/vn7KdKXv9AA==

После авторизации загружается страница списка подписей пользователя, где можно ознакомиться с хронологичеой цифровых подписей в разрезе бизнес систем, которые произвели интеграция с порталом.

Профиль сертификата

ЭЦП
цифровая подпись

МЕНЮ

- Список подписей >
- Проверка подписи >
- Подпись файла >

Информация о сертификате

Наименование	Значение
Владелец Сертификата	ХРОМЧЕНКО СЕРГЕЙ
ИИН Владельца	8: 9
Email Владельца	emailAddress=denushki@gmail.com
Выдан организацией	ҰЛТТЫК КУӘЛАНДЫРУШЫ ОРТАЛЫҒЫ (RSA)
Дата выдачи	15.04.2023 14:44:13 ALMT
Действителен до	14.04.2024 14:44:13 ALMT
Серийный номер	3E E0
Публичный ключ	MIIBjANBgkqhkiG9w0BAQEFAAOCAQ
Страна	KZ
Разрешенные политики	1.2.398.3.3.2.3
Дополнительные политики	E-mail Protection (1.3.6.1.5.5.7.3.4); 1.2.398.3.3.4.1.1 (1.2.398.3.3.4.1.1); 1.2.398.3.3.4.3.2.1 (1.2.398.3.3.4.3.2.1);
Ключ авторизации	5 II
Ключи использования	digitalSignature nonRepudiation
Алгоритм сертификата	sha256WithRSAEncryption(1.2.840.113549.1.1.11)

ХРОМЧЕНКО ВИКТОРОВИЧ
Сертификат

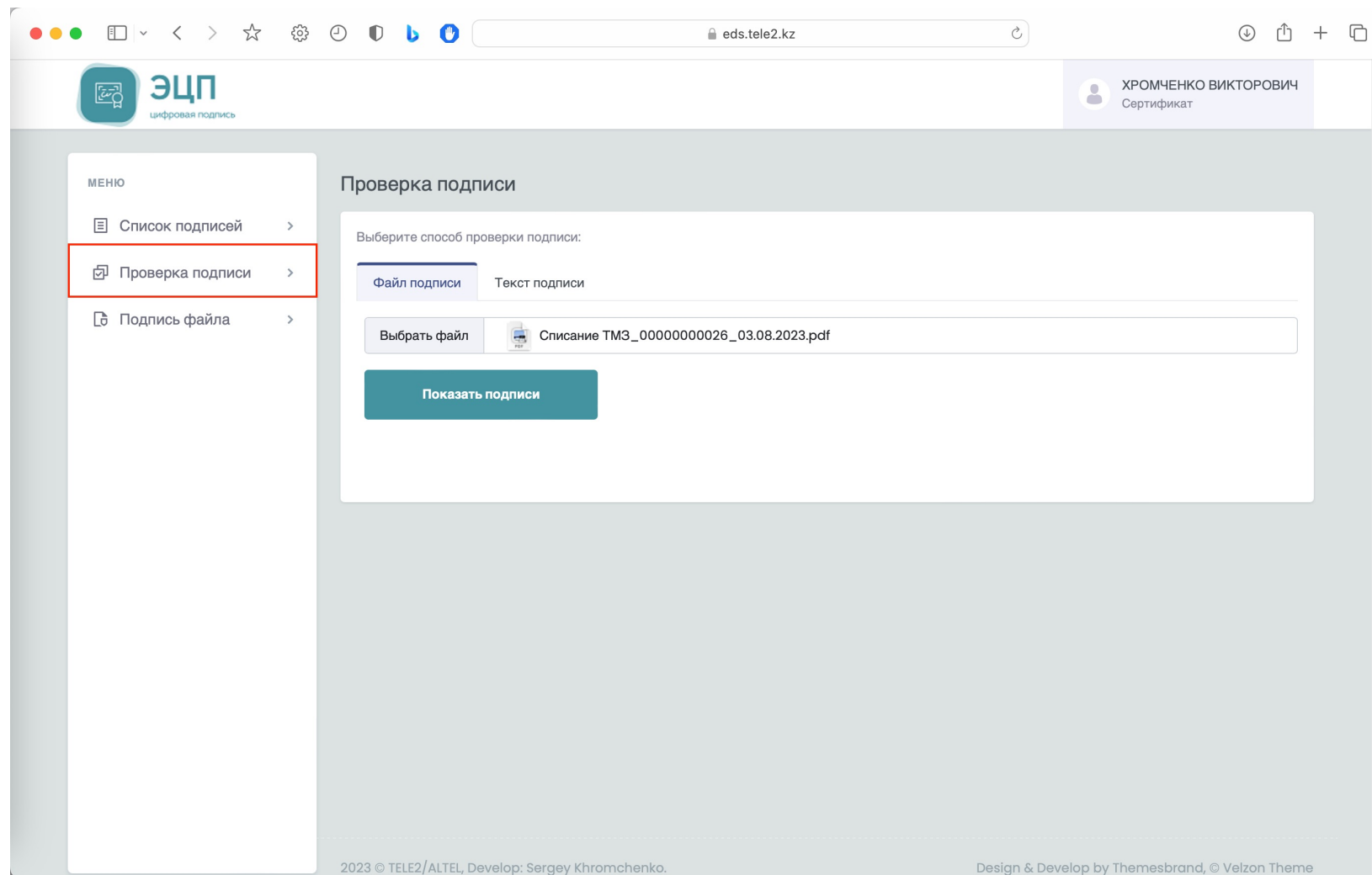
Приветствуем...

Профиль

Выйти

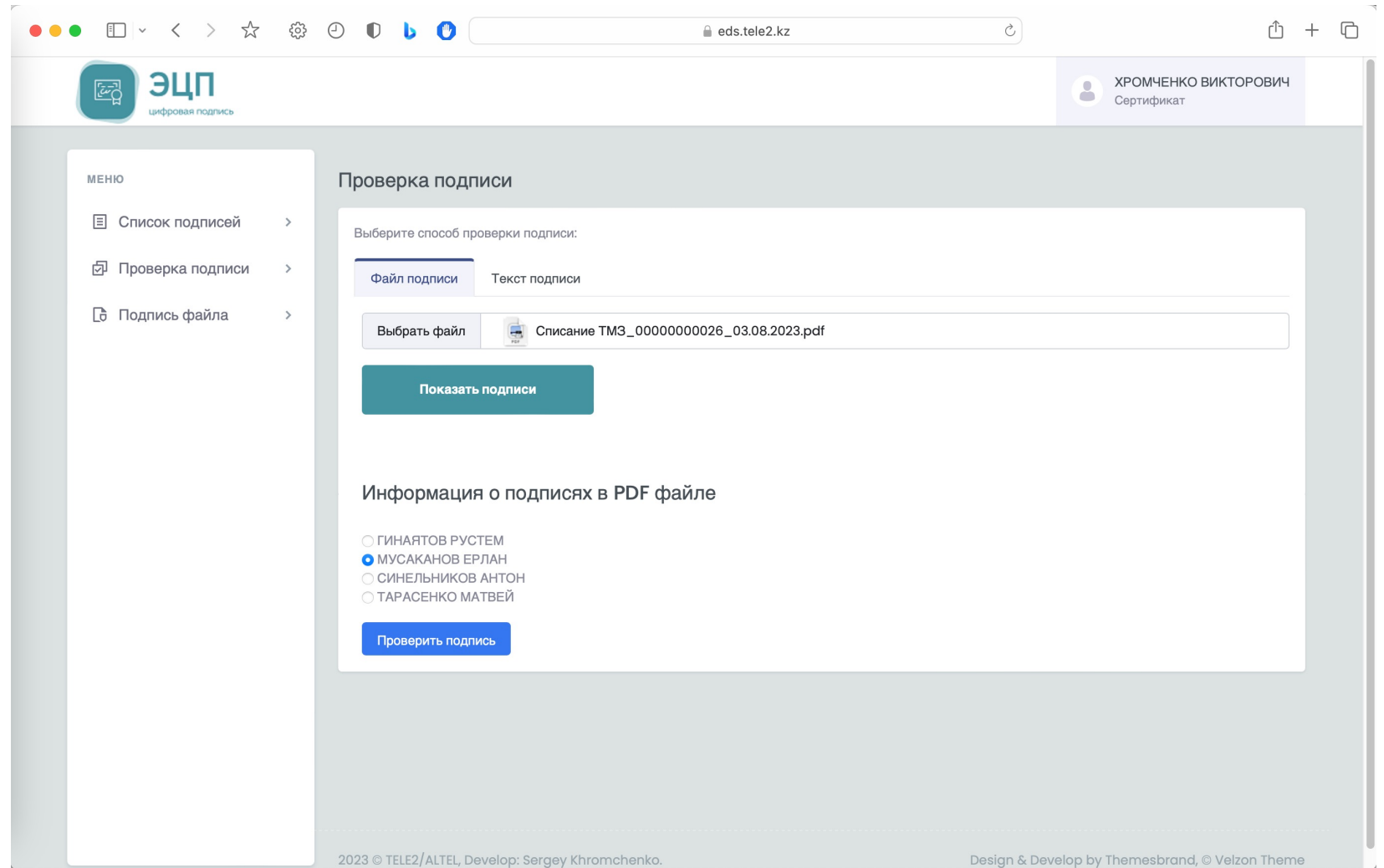
Можно просмотреть профиль сертификата после авторизации пользователя, через нажатие на фамилию и имя владельца и перейти в пункт «**Профиль**», проверить ИИН, период действия сертификата, предназначение.

Проверка Валидности подписи



На вкладке «**Проверка подписи**» можно произвести проверку подписи PDF документа выданной системой 1С Документооборот Tele2/Altel, если контрагент хочет произвести самопроверку выданному ему документу. Для этого необходимо выбрать PDF файл и нажать на кнопку «**Показать подписи**»

Список ЭЦП в PDF файле



После нажатия кнопки «Показать подписи», выходит список подписей, обнаруженных в PDF, и идентифицированных по фамилии имени владельца.
После выборка необходимой подписи, надо нажать проверить подпись.

Результат проверки ЭЦП

eds.tele2.kz

Информация о проверке подписи

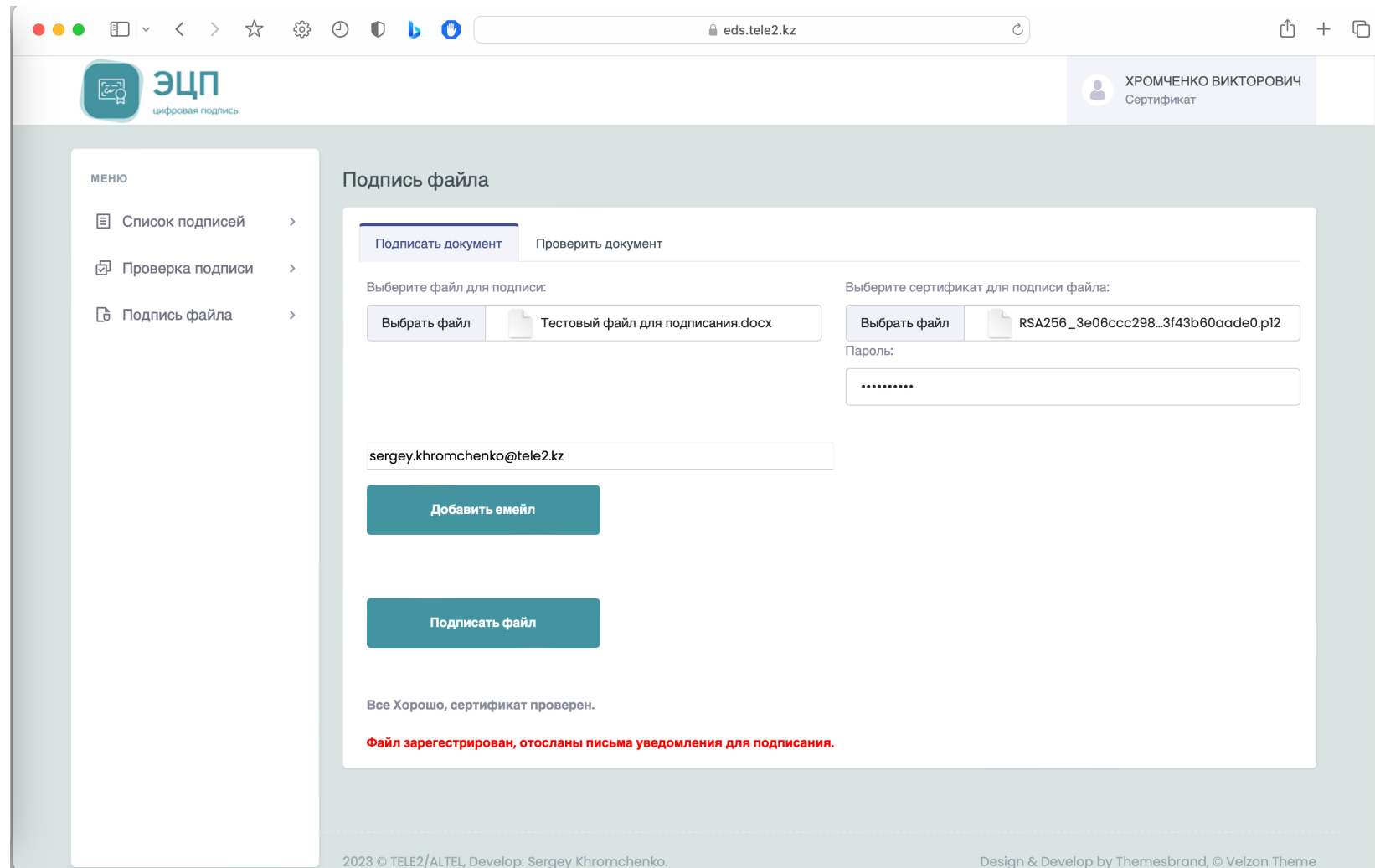
Хэш подписываемых данных:	5NRXIDyH7DjMWRN6ZL6fC9iKqmoapJYINLM+Jz40eRU=
Результат проверки:	Signature N 1 - CAAdES-BES: verify signer certificate hash - OK. - CAAdES-T: verify TSA token - OK. Signing time 31.07.2023 12:25:17 ALMT Verify - OK CMS Verify - OK

Информация о проверке сертификата подписи

Владелец сертификата подписи:	МУСАКАНОВ ЕРЛАН
Выдано:	CN=ҰЛТТЫК КҮӨЛАНДЫРУШЫ ОРТАЛЫҒЫ (GOST)
Серийный номер сертификата:	62 6EF
ИИН Субъекта:	8 8
Дата выдачи сертификата:	24.07.2023 14:43:09 ALMT
Дата истечения сертификата:	23.07.2024 14:43:09 ALMT
Отпечаток:	5 9
Политика:	1.2.398.3.3.2.1
Дополнительные ключи:	E-mail Protection (1.3.6.1.5.5.7.3.4); 1.2.398.3.3.4.1.2 (1.2.398.3.3.4.1.2); 1.2.398.3.3.4.1.2.2 (1.2.398.3.3.4.1.2.2); 1.2.398.3.3.4.3.2.1 (1.2.398.3.3.4.3.2.1);
Алгоритм:	GOST 34.311-95 with GOST 34.310-2004(1.2.398.3.10.1.1.1.2)
Сертификат подписи:	MIIe2zCCBIWgAwIBAgIUygCr5nMB9/WEJdw5RaLu9+DKRu8wDQYJKoMOAwoBAQECBQAwUzELMAkGA1UEBhMCSloXRDBCBgNVBAMMO9Kw0JvQotCi0KvSmiDQmtCj05jQm9CQ0J3QINCr0KDQo9Co0Ksg0J7QoNCi0JDQm9Cr0pogKEdPUIqPMB4XDITizMDcy

После нажатия кнопки «Показать подписи», выходит список подписей, обнаруженных в PDF, и идентифицированных по фамилии имени владельца. После выборка необходимой подписи, надо нажать проверить подпись.

Подпись Файла



Для подписи файла, необходимо на вкладке «**подпись файла**», указать поля «**Файл для подписи**», «**Сертификат**», указать пароль сертификата. Добавить емейл, кому будет отослана ссылка для подписания и нажать кнопку «**Зарегистрировать файл**». При этом будет проверен сертификат для подписи, и отправлена ссылка на подписание, на указанный емейл.

Подпись Файла подписантом

ПОРТАЛ ЭЦП. Подпись файла На Подпись.docx от ХРОМЧЕНКО СЕРГЕЙ

ED Electronic Digital Signature <eds@tele2.kz>

Кому: Sergey Khromchenko

На Подпись.docx
11,8 КБ

Скачать · Предварительный просмотр

Retention: Retention Policy - Global - All Expires: 30.01.2036.

Добрый день!

Вам отправил ХРОМЧЕНКО СЕРГЕЙ файл на подпись, прошу перейти по ссылке и согласовать.

[Подпись файла](#)

Инструкция по согласованию:

1. Сохраните файл из письма на рабочий стол;
2. Откройте ссылку по согласованию [Подпись файла](#);
3. На странице подписи:
 - укажите файл согласования в поле "Файл подписи", который вы сохранили на рабочий стол, из письма;
 - укажите файл сертификата в поле "Файл сертификата"
4. Нажмите на кнопку "Подписать".

Подписанту поступит письмо в котором будет ссылка на подписание файла, с прикрепленном во вложении файле. На странице необходимо указать файл подписания, сертификат и пароль для подписи. После нажатия на кнопку «Подписать», произойдет подписание файла.

Проверка статуса подписи файла

eds.tele2.kz

ЭЦП
цифровая подпись

ХРОМЧЕНКО ВИКТОРОВИЧ
Сертификат

МЕНЮ

- Список подписей >
- Проверка подписи >
- Подпись файла >

Подпись файла

Подписать документ | Проверить документ

Выберите файл для подписи:

Выбрать файл | На Подпись.docx

Посмотреть статус файла

Информация о статусе файла

Email	Статус	Дата Отправки	Дата Подписания
sergey.khromchenko@tele2.kz	ПОДПИСАНО	2024-01-26 17:54:11	2024-01-26 17:58:20

2023 © TELE2/ALTEL, Develop: Sergey Khromchenko. Design & Develop by Themesbrand, © Velzon Theme

Для того что бы просмотреть по статусу подписания файла по всем подписантам. Необходимо Перейти на вкладку «**Проверить документ**», указать файл подписания и нажать на кнопку «Просмотреть статус файла»